

ВХОД НА ШКОЛЬНЫЙ ПОРТАЛ

Авторизация в **системе** «Школьный портал» Московской области происходит через [Портал государственных и муниципальных услуг Московской области](#). Существует два способа авторизации в Школьном портале:

- с помощью учетной записи ЕСИА (только для пользователей старше 14 лет).
- с помощью логина и пароля от учетной записи Школьного портала (только для пользователей младше 14 лет).

ВНИМАНИЕ: в скором времени авторизация в системе «Школьный портал» для пользователей старше 14 лет будет возможна только с помощью учетной записи ЕСИА, поэтому рекомендуем заранее [зарегистрировать](#) учетную запись ЕСИА и использовать ее для входа в систему «Школьный портал». **Инструкция по регистрации учетной записи ЕСИА** (со стр.11): <http://minsvyaz.ru/ru/documents/6182/>

Примечание: о том, зачем нужна учетная запись ЕСИА, рассказано [здесь](#).

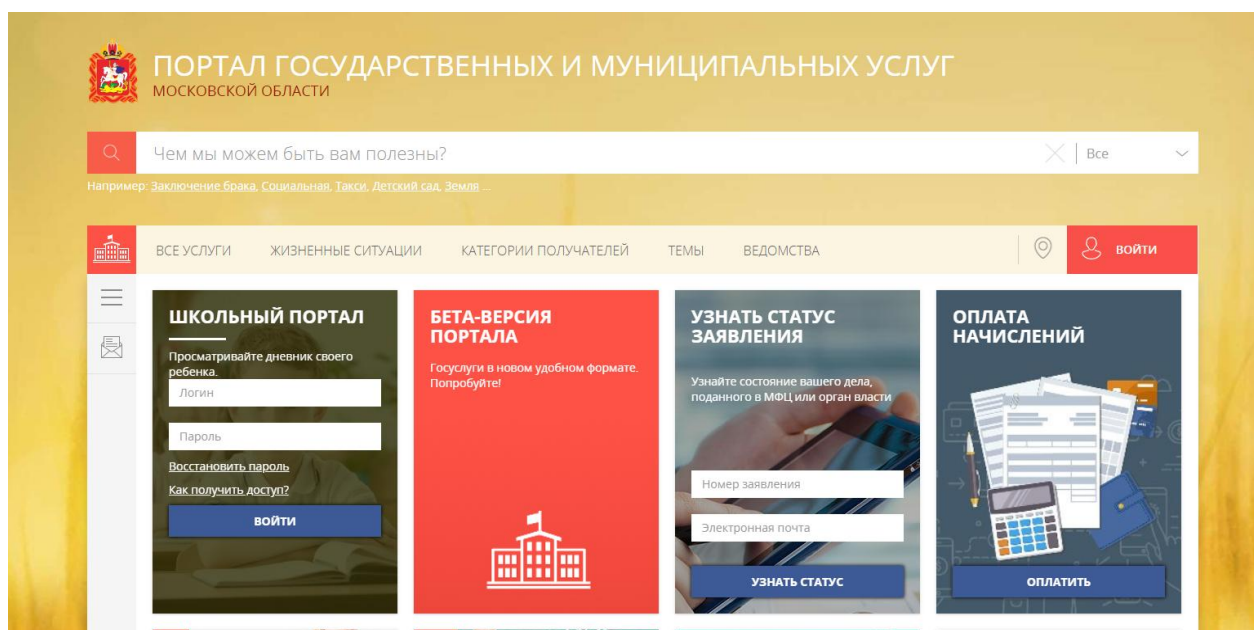
Условия успешной авторизации в системе «Школьный портал» через ЕСИА (только для пользователей старше 14 лет)

1. Наличие **Подтвержденной учётной записи** ЕСИА (подробно о том, как и где подтвердить учётную запись ЕСИА, рассказано [здесь](#)).
2. Наличие **учётной записи в системе «Школьный портал»**.
3. **Совпадение ФИО и СНИЛС** в учётных записях ЕСИА и системы «Школьный портал».

Инструкция по авторизации в системе «Школьный портал» через ЕСИА (только для пользователей старше 14 лет)

Для авторизации в системе «Школьный портал» через ЕСИА необходимо:

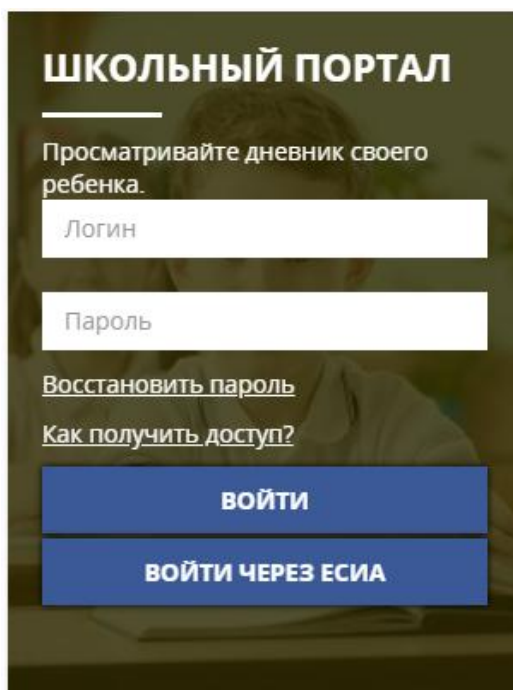
1. Перейти на [Портал государственных и муниципальных услуг Московской области](#)



2. В **правом** верхнем углу нажать на кнопку **«Войти»**. Откроется отдельная страница для авторизации, где требуется нажать на кнопку **«Войти через ЕСИА»**:

3. На открывшейся странице необходимо ввести **данные** учетной записи ЕСИА и нажать кнопку **«Войти»**:

4. В случае успешной авторизации на Портале государственных и муниципальных услуг Московской области через Подтверждённую учётную **запись** ЕСИА в окне входа в Школьный портал появится кнопка **«Войти через ЕСИА»**:



Примечание: признаком успешной авторизации на Портале государственных и муниципальных услуг Московской области через **ЕСИА** является отображение ФИО в **правом** верхнем углу портала вместо кнопки «Войти».

5. Для перехода в Школьный портал нужно нажать на кнопку «Войти через **ЕСИА**».

Примечание: в случае отсутствия СНИЛС в учетной записи системы «Школьный портал» необходимо выполнить связывание своих учетных записей вручную. Подробнее в статье «[Связывание учётных записей системы «Школьный портал» и ЕСИА вручную](#)».

Причины, по которым возможны проблемы с авторизацией в системе «Школьный портал» через ЕСИА

1. **Профиль пользователя в системе «Школьный портал» отсутствует.**

Рекомендация: инструкция по получению доступа и регистрации в системе «Школьный портал»: <https://helpschool.mosreg.ru/hc/ru/articles/206637797>

2. **Учетная запись ЕСИА ниже требуемого уровня.**

Рекомендация: инструкция для подтверждения учётной записи ЕСИА доступна [здесь](#).

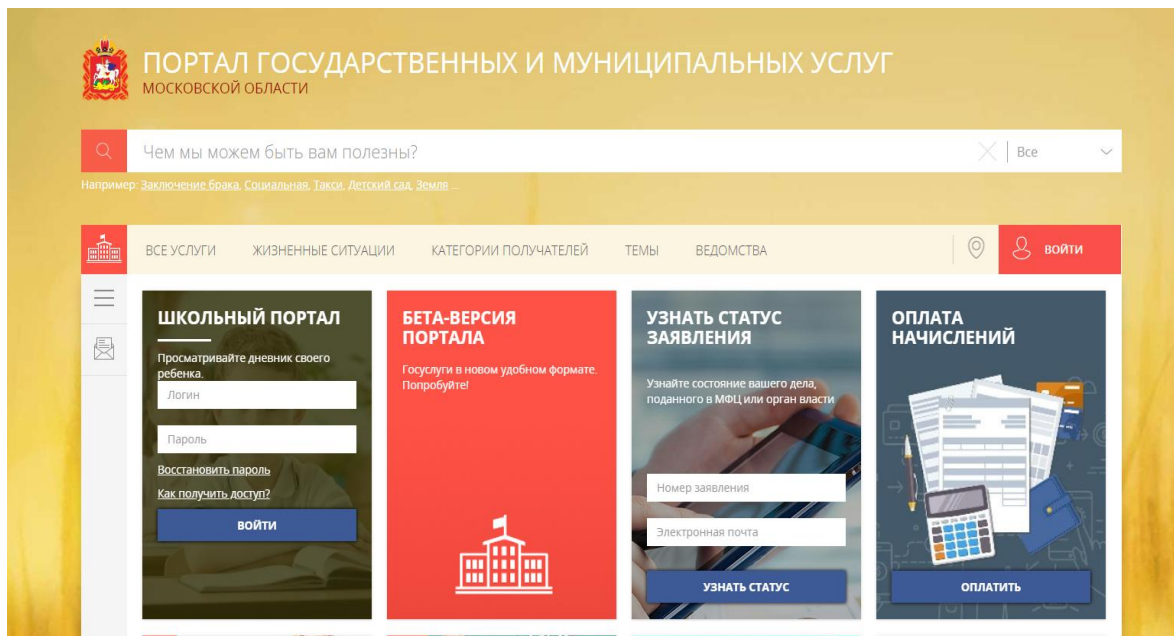
3. **ФИО и/или СНИЛС в учетных записях системы «Школьный портал» и ЕСИА не совпадают.**

Рекомендация: для исправления ФИО и/или СНИЛС в учетной записи Школьного портала необходимо обратиться к сотруднику образовательной организации, который является администратором ОО в системе «Школьный портал». Для исправления ФИО и/или СНИЛС в учетной записи **ЕСИА** требуется войти в [личный кабинет ЕСИА](#) и внести корректировку в личный профиль.

Инструкция по авторизации в системе «Школьный портал» по логину и паролю

Для авторизации в **системе «Школьный портал»** по логину и паролю необходимо:


1. Перейти на [Портал государственных и муниципальных услуг Московской области](#)



2. В **окне** входа в Школьный портал ввести логин и пароль в соответствующие поля и нажать на кнопку «Войти».

Примечание: если пользователь авторизован на Школьном портале, то в **окне** входа в Школьный портал отобразятся сведения о пользователе.

3. Для входа в Школьный портал требуется нажать кнопку «Перейти». После перехода в систему «Школьный портал» родителю и обучающемуся необходимо выбрать стартовую страницу для начала работы:



Примечание:

- Если Вы забыли логин и/или пароль от **системы** «Школьный портал», то необходимо перейти по ссылке **«Восстановить пароль»**. После восстановления **данных** учетной записи от **системы** «Школьный портал» требуется повторить процедуру связывания учетных записей.
- Если у Вас нет логина и пароля от системы «Школьный портал», то необходимо перейти по ссылке **«Как получить доступ»**.